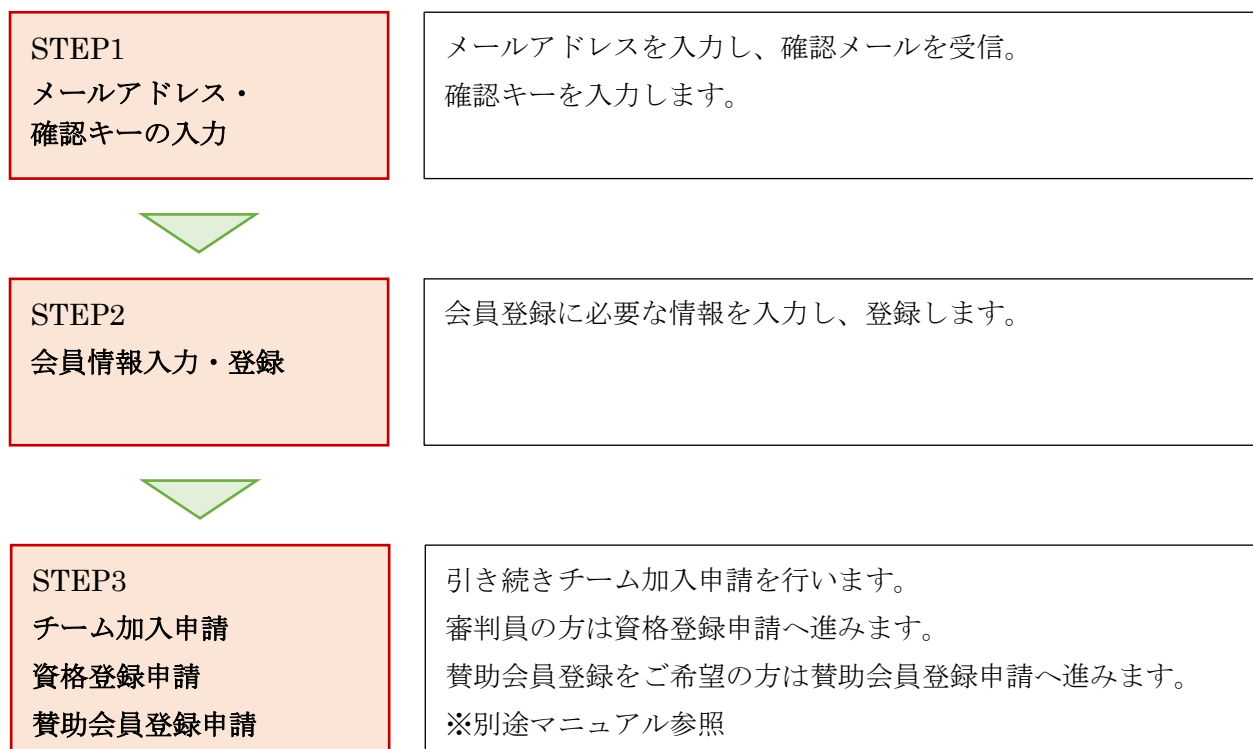


一般社団法人日本ラクロス協会 会員登録システム  
新規会員登録ガイド (2020年5月29日版)

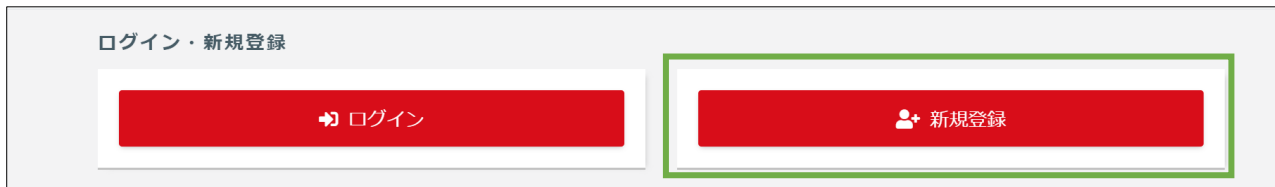
■ 本書は新規会員登録方法を記載したガイドです。

※登録途中で二重登録エラーが発生した場合、すでにメンバーIDが発行されていることが考えられます。  
直近の所属チームの責任者の方にご確認いただくか、問い合わせフォームよりご相談ください。



## STEP1：メールアドレス・確認キーの入力

- ① <https://www.lacrosse-membership.jp/> にアクセスします。  
ページ中部にある、「新規登録」ボタンを選択します。



- ② システム利用規約をご確認の上、「同意する」ボタンを選択します。



- ③ 設定するメールアドレスを入力し、「確認メールを送信する」を選択します。



※確認メールが届かない場合は、再度メールアドレスを入力してください。

🏠 > 会員登録  
**会員登録**

STEP1 メールアドレスの入力	STEP2 確認メール	STEP3 確認キーの入力	STEP4 会員情報の入力	STEP5 入力内容の確認	STEP6 登録完了
---------------------	----------------	------------------	------------------	------------------	---------------

❶ 入力されたメールアドレスに確認メールを送信しました。  
メール内のURLをクリックして、登録手続きを続行してください。  
メールが届かない場合は、下記ボタンより再度メールアドレスを入力してください。

再度メールアドレスを入力する

④ 確認メールの URL から確認キー入力画面を開きます。

【JLA】登録用URLのご案内 受信トレイ x

(一社) 日本ラクロス協会 <no-reply@lcrs.codesol.jp>  
To 自分 ▾

以下のURLをクリックして確認キーを入力し登録を行ってください。

<https://lacrosse-membership.jp/>

確認キー：\*\*\*\*\*  
有効期限：2019/12/20 10:00

-----

※本メールはシステムから自動でお送りしています。  
ご返信いただいても回答はできませんので、あらかじめご了承ください。  
このメールにお心当たりのない場合は、誠に恐縮ですがサポートまでご連絡ください。  
<https://lacrosse-membership.jp/>

-----

-  
日本ラクロス協会  
会員登録システム  
<https://lacrosse-membership.jp/>

⑤ メールに記載されている確認キーを入力し、「次へ」を選択します。

STEP1 メールアドレスの入力	STEP2 確認メール	STEP3 確認キーの入力	STEP4 会員情報の入力	STEP5 入力内容の確認	STEP6 登録完了
---------------------	----------------	------------------	------------------	------------------	---------------

確認キー 必須   
確認メールに記載の確認キーを入力してください。

次へ

## STEP2 : 会員情報入力・登録

会員登録に必要な情報を入力します。

- ① 会員情報を入力します。※必須項目は必ず記入してください。

STEP1 メールアドレスの入力	STEP2 確認メール	STEP3 確認キーの入力	STEP4 会員情報の入力	STEP5 入力内容の確認	STEP6 登録完了
<b>氏名</b> <span style="color: red;">必須</span>					
姓 <input type="text"/> 名 <input type="text"/>					
各20字以内 例) 山田 太郎 *ミドルネームがある方は名の欄へ入力					
<b>氏名カナ</b> <span style="color: red;">必須</span>					
セイ <input type="text"/> メイ <input type="text"/>					
各40字以内 例) ヤマダ タロウ					

任意のログイン ID を設定する場合は「任意のログイン ID を設定する」にチェックを入れ、「使用可能か確認する」で使えるか確認してください。

ログインID	
<b>① ログインIDについて</b>	
ログインするには、「メンバー番号」もしくは「メールアドレス」をログインIDとしてご入力いただく必要がございます。それら以外を利用してログインされたい場合は、任意のログインIDを設定することが可能です。なお、任意のログインIDを設定された場合も、「メンバー番号」もしくは「メールアドレス」を利用してログインすることが可能です。任意のログインIDを設定される場合は、「任意のログインIDを設定する」にチェックし、ログインIDを入力してください。	
<b>任意のログインID</b>	<input type="checkbox"/> 任意のログインIDを設定する
	<input type="text"/>
	半角英数字記号8～20字 使用可能な記号は以下の通りです。 - (ハイフン) _ (アンダースコア) ただし、最初の文字は必ずアルファベットとしてください。
	<input type="button" value="使用可能か確認する"/>

パスワードを入力し、「入力内容を確認する」を選択します。

パスワード	
<b>パスワード</b> <span style="color: red;">必須</span>	<input type="password"/>
	半角英数字記号8～20字 使用可能な記号は以下の通りです。 !"#\$%&\'()*~ ^@[:],./\`{+*}<>?_
<b>パスワード(確認)</b> <span style="color: red;">必須</span>	<input type="password"/>
	上記のパスワードを再度入力してください。
<input type="button" value="入力内容を確認する"/>	

② 登録内容の確認をします。

STEP1 メールアドレスの入力	STEP2 確認メール	STEP3 確認キーの入力	STEP4 会員情報の入力	STEP5 入力内容の確認	STEP6 登録完了
---------------------	----------------	------------------	------------------	------------------	---------------

まだ登録は完了していません  
登録内容の最終確認後、ページ下部の「登録する」ボタンを押してください。

メンバー番号	
氏名	山田 太郎
氏名カナ	ヤマダ タロウ

登録内容に間違いがなければ「登録する」を選択します。

任意のログインID	(未設定)
-----------	-------

パスワード

パスワード	●●●●●●●●
前回変更日	2019/12/27 11:40

入力内容を修正する **登録する**

③ 登録が完了します。ID とパスワードを入力し、「ログイン」からログインできます。

STEP1 メールアドレスの入力	STEP2 確認メール	STEP3 確認キーの入力	STEP4 会員情報の入力	STEP5 入力内容の確認	STEP6 登録完了
---------------------	----------------	------------------	------------------	------------------	---------------

✔ 新規登録が完了しました。  
下記よりログインいただけます。

*****@****.jp
パスワード

**ログイン**

ログイン時を際した場合、パスワードを際した場合  
初回パスワードをお持ちでログイン済でない場合

### STEP3：チーム加入申請・資格登録申請・賛助会員登録申請

会員登録完了後、チームへの加入を希望される方は構成員加入申請を行ってください。

審判資格をお持ちの方は、資格登録申請を行ってください。

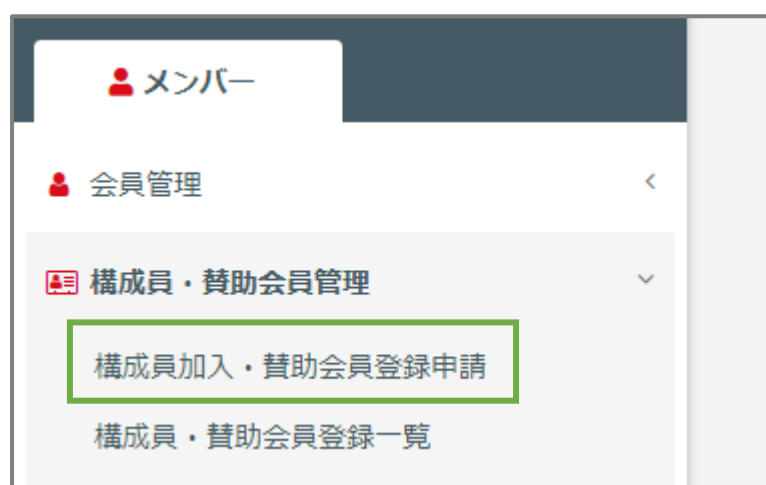
賛助会員登録をご希望の方は、賛助会員登録申請を行ってください。

#### ◆チームへの加入を希望される方向け

##### ■構成員加入申請

「構成員加入・賛助会員登録申請」から申請画面へ進みます。

※詳細はマニュアル「チーム加入ガイド」を参照してください。



◆審判資格をお持ちの方向け

■資格申請

「資格登録申請」から申請画面へ進みます。

※詳細はマニュアル「資格登録ガイド」を参照してください。



◆賛助会員登録を希望される方向け

■賛助会員登録申請

「構成員加入・賛助会員登録申請」から申請画面へ進みます。

※詳細はマニュアル「賛助会員登録ガイド」を参照してください。

